

# AKCJA LIKWIDACJA



**RAZ DZIENNIE WIECZOREM,  
PÓŁ GODZINY PRZED  
POŁOŻENIEM SIĘ SPAĆ**



# PRZYGOTUJ SKÓRĘ TWARZY

OCZYŚĆ

An illustration of a bathroom scene. In the center is a white pedestal sink with a blue faucet. Above the sink is a square mirror with an orange frame. To the left of the sink is a white soap dish with a red bar of soap. To the right, a green towel is hanging on a blue ring. The background consists of purple and magenta diagonal stripes. Two white, jagged-edged speech bubbles contain the text 'OCZYŚĆ' and 'OSUSZ'.

OSUSZ

ODCZEKAJ 15 MINUT

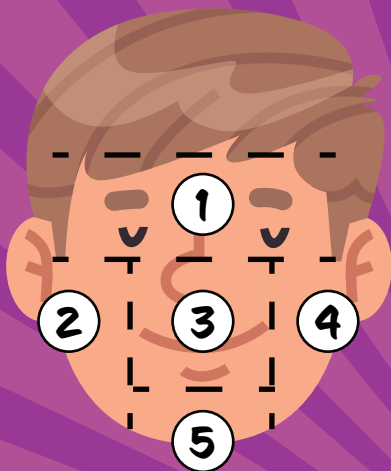


JEDNA PORCJA LEKU JEST WIELKOŚCI  
ZIARNA GROSZKU

TA PORCJA  
POKRYJESZ  
CAŁĄ TWARZ



PODZIEL TWARZ NA 5 OBSZARÓW,  
DZIĘKI CZEMU NIE NAŁOŻYSZ ZBYT  
DUŻO ŻELU W JEDNYM MIEJSCU



POKRYJ TWARZ RÓWNOMIERNIE  
CIEŃKĄ WARSTWĄ LEKU,  
UNIKAJĄC KONTAKTU LEKU Z OCZAMI,  
UŚTAMI ORAZ NOZDRZAMI



**PAMIĘTAJ!**  
NIE STOSUJ ZBYT DUŻEJ ILOŚCI!



**UŻYCIE ZBYT DUŻEJ ILOŚCI  
NIE PRZYSPIESZY LECZENIA,  
A MOŻE POWODOWAĆ PODRAŻNIENIA**



**MYJ RĘCE  
PO KAŻDEJ APLIKACJI**



**MOGĄ POJAWIĆ SIĘ  
ZACZERWIENIENIE I PRZESUSZENIE**



**DLATEGO REGULARNIE STOSUJ  
DO PIELĘGNACJI KREM NAWILŻAJĄCY  
POLECONY PRZEZ LEKARZA**




ORAZ KREM Z FILTREM SPF  
PRZEZNACZONY SPECJALNIE  
DLA CERY TRĄDZIKOWEJ



BEZTŁUSZCZOWY  
I NIEZATYKAJĄCY  
PORÓW  
- OZNACZONY JAKO  
„NIEKOMEDOGENNY”  
LUB „OIL-FREE”


**NIE MA USTALONEGO Z GÓRY  
CZASU, PRZEZ JAKI  
POWINNIEŚ UŻYWAĆ LEKU**



**TWÓJ  
LEKARZ  
POWIE CI,  
CO ZALECA**

**I ODPOWIE  
NA WSZELKIE  
INNE PYTANIA  
ODNOŚNIE  
DO TERAPII**

NA POCZĄTKU MOŻESZ  
STOSOWAĆ LEK RZADZIEJ,  
POTEM 1X DZIENNIE



ZOBACZYSZ POPRAWĘ  
W CZASIE OD 1 TYGODNIA  
DO 4 TYGODNI

PAMIĘTAJ!  
NIE  
PRZERYWAJ  
KURACJI



# LEKARZ WYTŁUMACZY CI, JAK UŻYWAĆ ŻELU



STOSUJ  
ŻEL  
WŁAŚCIWIE

TEN KOMIKS NIE JEST ZAMIENNIKIEM ULOTKI DLA PACJENTA. PRZED UŻYCIEM PRZECZYTAJ ULOTKĘ DOŁĄCZONĄ DO LEKU LUB SKONSULTUJ SIĘ Z LEKARZEM.

PODOBNIÉ JAK INNE LEKI  
NA TRĄDZIK, TWÓJ LEK  
MOŻE WYBIELAĆ KANINY



UWAGA!

LEPIEJ  
PODCZAS  
KURACJI  
NOSIĆ  
BIAŁE  
UBRANIA

WYSTARCZY PORCJA LEKU  
WIELKOŚCI ZIARNA GROSZKU



PAMIĘTAJ!

APLIKUJ WIECZOREM  
NA UMYTĄ I OSUSZONĄ TWARZ.  
NIECH LEK DZIAŁA, KIEDY TY ŚPISZ



# ZAZNACZAJ NA BIEŻĄCO DNI STOSOWANIA LEKU WEDŁUG ZALECEŃ LEKARZA

WPISZ DATĘ ROZPOCZĘCIA KURACJI: \_\_\_\_\_

1	2	3	4	5	6	7
8	9	10	11	12	13	14
15	16	17	18	19	20	21
22	23	24	25	26	27	28
29	30	31				

## SPECJALNE ŚRODKI OSTROŻNOŚCI PODCZAS PRZECHOWYWANIA

NIE PRZECHOWYWAĆ  
W TEMPERATURZE  
POWYŻEJ 30°C

TUBKA NIE MOŻE  
LEŻEĆ NA SŁOŃCU



TUBKA MUSI BYĆ  
ZAWSZE DOBRZE  
ZAKRECONA

**ARSIFAST JEST PRZEZNACZONY  
DO STOSOWANIA NA SKÓRĘ WYŁĄCZNIE  
RAZ NA DOBĘ**

**POD ŻADNYM  
POZOREM  
NIE STOSUJ  
PREPARATU DWA  
RAZY DZIENNIE**

**PAMIĘTAJ,  
ŻEBY RANO NIE  
SMAROWAĆ SIĘ  
POMINIĘTĄ  
WIECZOREM  
DAWKĄ**



**PRODUKTU LECZNICZEGO ARSIFAST  
NIE NALEŻY NANOSIĆ NA:**

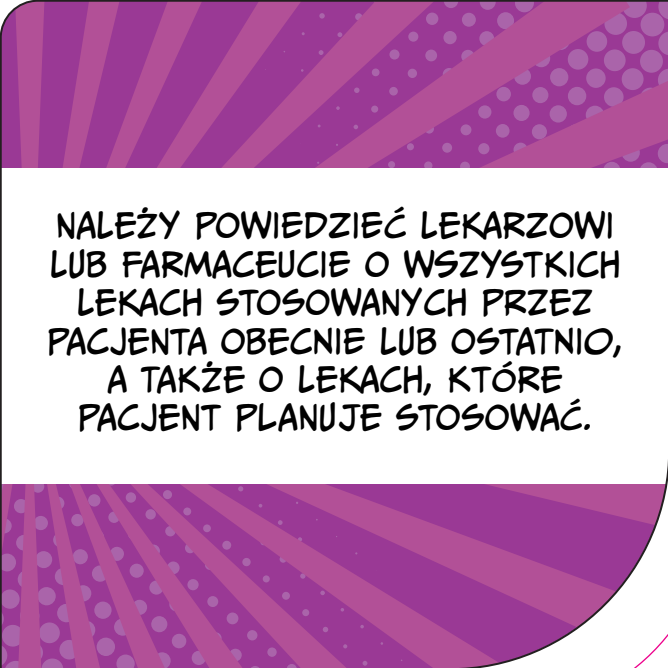
**USZKODZONĄ  
LUB POPEKANĄ  
SKÓRĘ  
(ROZCIĘCIA,  
OTARCIA)  
ORAZ NA SKÓRĘ  
Z EGZEMĄ LUB  
Z OPARZENIEM  
SŁONECZNYM**



W PRZYPADKU ODCZUWANIA  
STAŁEGO PODRAŻNIENIA PODCZAS  
STOSOWANIA LEKU ARSIFAST  
NALEŻY SKONTAKTOWAĆ SIĘ  
Z LEKARZEM. LEKARZ MOŻE  
ZALECIĆ STOSOWANIE KREMÓW  
NAWILŻAJĄCYCH, RZADSZE  
STOSOWANIE ŻELU, PRZERWANIE  
LECZENIA NA PEWIEN CZAS  
LUB CAŁKOWITE PRZERWANIE  
LECZENIA.

NIE NALEŻY STOSOWAĆ INNYCH  
LEKÓW PRZECIWTRĄDZIKOWYCH  
(ZAWIERAJĄCYCH NADTLENEK  
BENZOILU I/LUB RETYNOIDY) W TYM  
SAMYM OKRESIE CO ŻEL ARSIFAST.

NALEŻY UNIKAĆ JEDNOCZESNEGO  
STOSOWANIA LEKU ARSIFAST  
I KOSMETYKÓW POWODUJĄCYCH  
PODRAŻNIENIA, WYSUSZANIE CZY  
ZŁUSZCZANIE SKÓRY.



NALEŻY POWIEDZIEĆ LEKARZOWI  
LUB FARMACEUCIE O WSZYSTKICH  
LEKACH STOSOWANYCH PRZEZ  
PACJENTA OBECNIE LUB OSTATNIO,  
A TAKŻE O LEKACH, KTÓRE  
PACJENT PLANUJE STOSOWAĆ.

MATERIAŁ POWSTAŁ WE WSPÓŁPRACY  
Z PROF. DR HAB. N. MED.  
AGNIESZKĄ ŻEBROWSKĄ